

## NOVI PORTAL LO.POLIS: NAVODILA ZA STARŠE IN UČENCE/DIJAKE

Informacije, ki vam jih pošilja šola, boste videli na portalu **novi.lopolis** (<https://novi.lopolis.si/prijava>). Za prijavo vpišite svoje up. ime in geslo. V meniju na levi strani se pod imenom in priimkom otroka privzeto odprejo **Sporočila**. Številka poleg Prejeto pove, koliko je novih sporočil s strani učiteljev (npr. 2). Sporočila delujejo na podoben način, kot ostali programi za pošiljanje in prejemanje elektronske pošte (Outlook, Gmail ...).

Pod sklopom **Zaposleni** lahko filtrirate sporočila – glede na to, kdo jih je poslal (ali je bil to razrednik, učitelj, ravnatelj ...). Zgoraj desno se s klikom na **začetnici** svojega imena in priimka lahko odjavite ali pa spremenite svoje nastavitve.

The screenshot shows the Lo.Polis portal interface. At the top, there is a blue header with the Lo.Polis logo and a user profile dropdown menu labeled 'PP'. On the left, a navigation menu is visible with options like 'Prijave', 'Izbirni predmeti', 'Izpti', 'Komunikacija', and 'Sporočila' (highlighted with a red box). The main content area is titled 'Sporočila' and features a 'Novo sporočilo' button. Below it, there are tabs for 'Prejeto' (with a red box around the number '2'), 'Osnutki', and 'Poslano'. A 'Zaposleni' filter section is highlighted with a green box, showing options for 'Vsi', 'Razrednik', 'Predmetni učitelji', 'Ostali', and 'Ravnatelj'. On the right, there is a search bar and a list of email items. The first item is from 'Polona Pegan' with a red box around the 'Odjavi se' button. The second item is also from 'Polona Pegan' with the subject '- Pozdravljeni g. K' and the date '21.11.2019'.

S klikom na sporočilo se le-to odpre, da vidite vsebino sporočila ter priponke. S klikom na priponko se le-ta prikaže desno spodaj (v Google Chromu), nato jo kliknete, da se dokument odpre.

**Odgovor na sporočilo:** ko je sporočilo odprto, lahko s klikom na ↶ pošljete odgovor, ki mu desno zgoraj na ikoni 📎 po potrebi pripnete priponko (npr. izpolnjen učni list, narejeno domačo nalogo ...). Ko vse uredite, kliknite **Pošlji**, da učitelju odpišete in mu pošljete izpolnjen učni list, domačo nalogo ...

**Novo sporočilo:** sami imate možnost ustvariti nova sporočila s klikom na gumb Novo sporočilo. Pišete lahko razredniku ali drugim učiteljem, ki učijo otroka.

Pod **Poslano** preverite vsa poslana sporočila.

This screenshot shows the 'Poslano' folder in the Lo.Polis portal. It features a 'Novo sporočilo' button and a search bar. The main area displays a list of sent emails. The first email is from 'Polona Pegan' with the subject 'RE: Šolsko gr' and the time '12:03'. The interface includes standard email actions like 'Izberi', 'star', and 'priloga' icons.

Primer 1: Sporočilo, ki ga učitelj iz programa Lo.Polis pošlje staršu/učencu/dijaku:

## Šolsko gradivo SLJ



Od: Rozina Špela  
Za: Pegan Polona

📎 14.3.2020 11:16 ☆

Lepo pozdravljeni!

Prosim, da učenci izpolnijo priložene učne liste ter jih do petka pošljejo nazaj.


Lep pozdrav  
Učiteljica Špela Rozina

📎 UČL SLJ št. 38.docx (82.0 KB)

Primer 2: Sporočilo, ki ga starš/učenec/dijak na portalu Lo.Polis prejme od učitelja:

The screenshot shows a mobile messaging app interface. At the top, there is a navigation bar with a purple 'KP' button and a back arrow next to 'Sporočila'. Below this is a sidebar with icons for home, messages, and a blue envelope icon. The main content area displays an incoming message from 'Pegan Polona' (DJ) dated '14.3.2020 11:16'. The message text is identical to the one in the first example. At the bottom of the message, there is a red-bordered box containing the text 'Priponke (1)' and a document icon with the text 'UČL SLJ št. 38.do'. Below the message, there is a red-bordered box containing a document icon, the filename '2b89f3a8-c025-4....docx', and an upward arrow. To the right of this box is a button labeled 'Prikaži v'.



Primer 3: Sporočilo, ki ga starš/učenec/dijak s portala Lo.Polis pošlje nazaj učitelju:




Novo sporočilo 

Prejemniki  
Rozina Špela

Zadeva  
RE: Šolsko gradivo SLJ



Sporočilo  
Pozdravljena ga. Rozinal  
Pošiljam Katkino učni list.  
Lep pozdrav,  
Polona Pegan  
RE: Lepo pozdravljeni!  
Prosim, da učenci izpolnijo priložene učne liste ter jih do petka pošljejo nazaj.

Priponko   
 x  
UČL SLJ št. 38 Ka  
82.0 KB


Primer 4: Sporočilo, ki ga učitelj v programu Lo.Polis prejme od starša/učenca/dijaka:

RE: Šolsko gradivo SLJ

 Od: Pegan Polona  
Za: Rozina Špela  16.3.2020 8:52 ☆

Pozdravljena ga. Rozinal  
Pošiljam Katkin učni list.  
Lep pozdrav,  
Polona Pegan

Pegan Polona, 14.3.2020 11:16:  
Lepo pozdravljeni!  
Prosim, da učenci izpolnijo priložene učne liste ter jih do petka pošljejo nazaj.  
Lep pozdrav  
Učiteljica Špela Rozina

 UČL SLJ št. 38 Katka P. docx (82.0 KB)

Kranj, 14. 3. 2020